



ТЕРРИТОРИАЛЬНЫЙ ОРГАН  
ФЕДЕРАЛЬНОЙ СЛУЖБЫ  
ГОСУДАРСТВЕННОЙ СТАТИСТИКИ  
ПО РЕСПУБЛИКЕ ТАТАРСТАН

# ФИНАНСОВОЕ СОСТОЯНИЕ ОРГАНИЗАЦИЙ

январь – февраль 2024 года

# СОДЕРЖАНИЕ

Сальдированный финансовый результат организаций	3
Прибыль (прибыльных) организаций	7
Убыток (убыточных) организаций	10
Финансовые результаты деятельности организаций	13
Дебиторская и кредиторская задолженность организаций	16

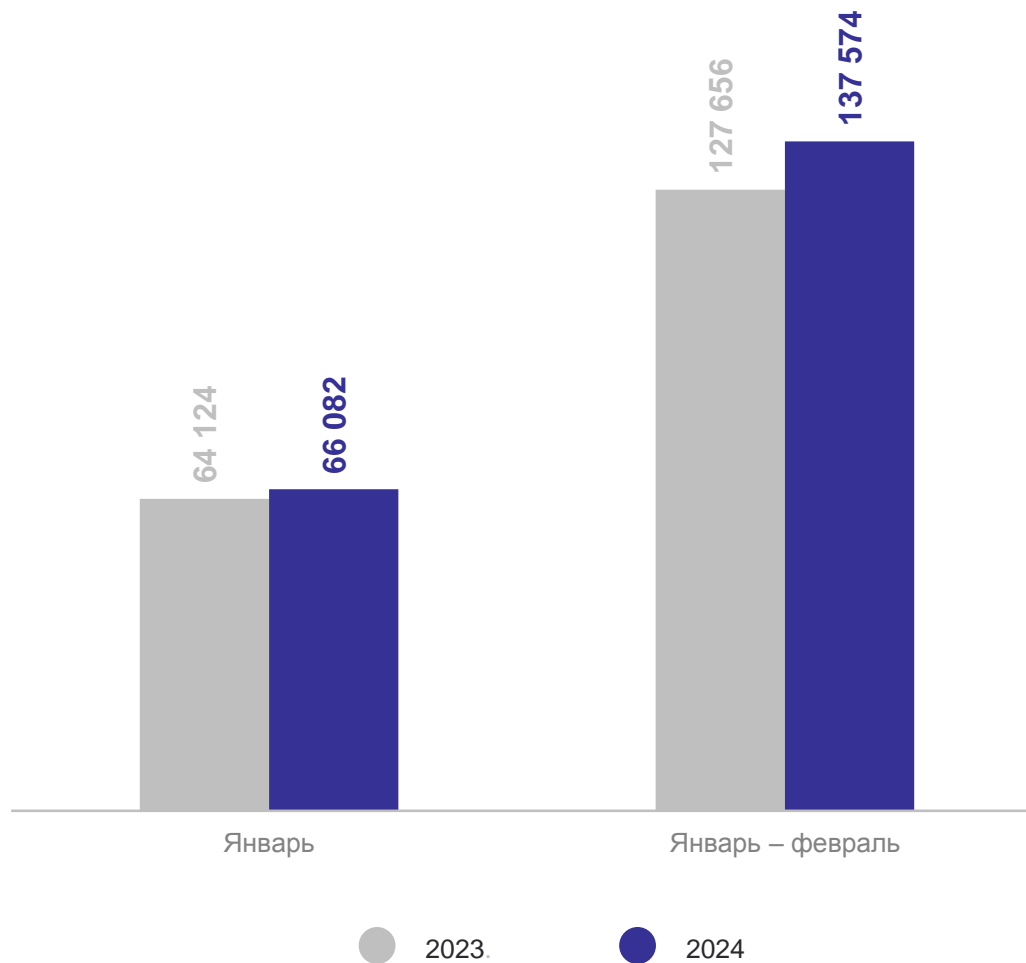
1

**Сальдированный финансовый  
результат организаций**

# САЛЬДИРОВАННЫЙ ФИНАНСОВЫЙ РЕЗУЛЬТАТ ОРГАНИЗАЦИЙ

млн рублей

ТАТАРСТАНСТАТ



\*Без субъектов малого предпринимательства, кредитных организаций, государственных (муниципальных) учреждений, некредитных финансовых организаций.

сальдированный финансовый результат организаций

# САЛЬДИРОВАННЫЙ ФИНАНСОВЫЙ РЕЗУЛЬТАТ

январь – февраль 2024 года, млн рублей

ТАТАРСТАНСТАТ

Всего в Республике Татарстан

**137,6** млрд руб.



**75 796**

Добыча полезных ископаемых



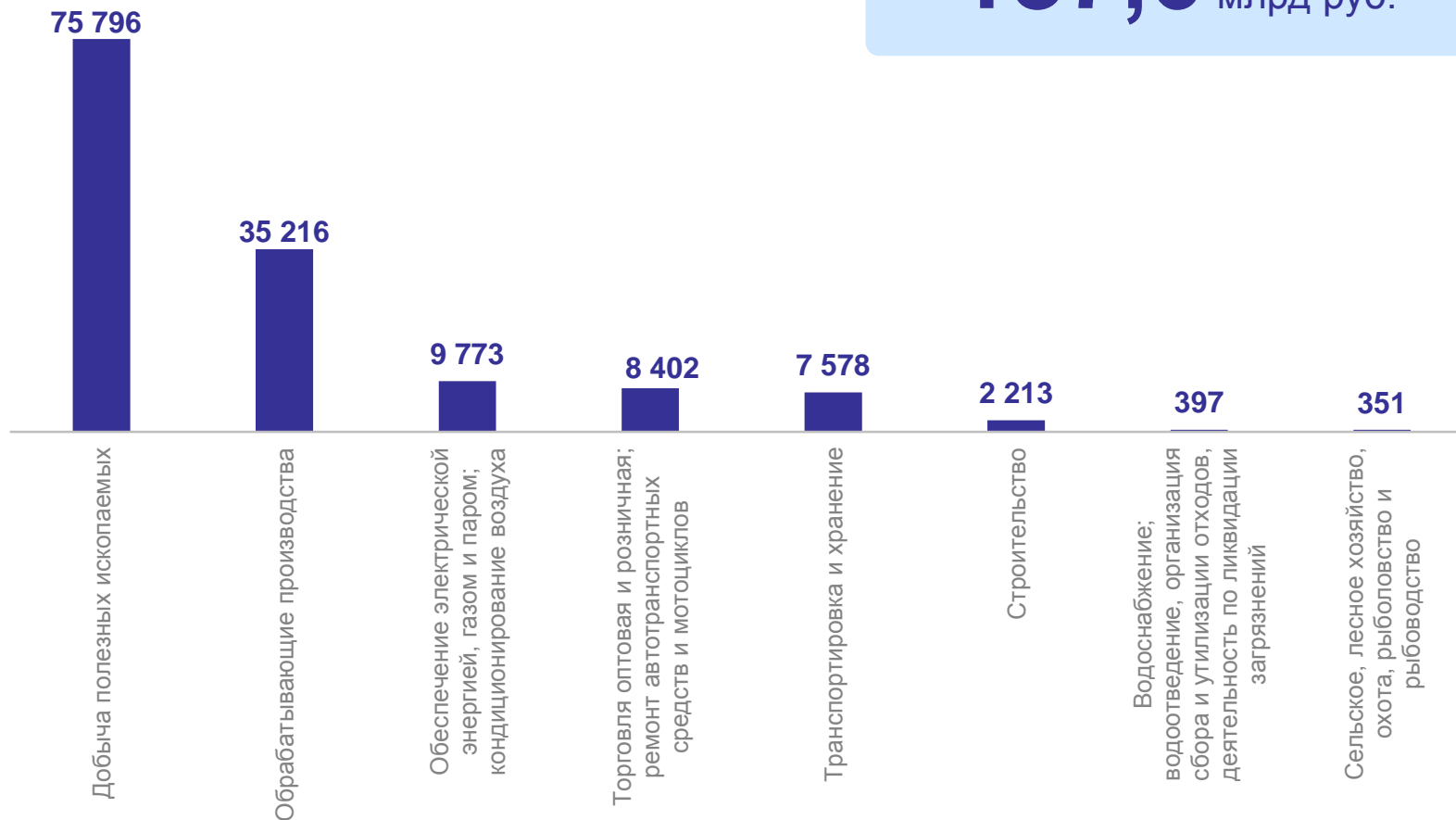
**35 216**

Обрабатывающие производства



**9 773**

Обеспечение электрической энергией, газом и паром; кондиционирование воздуха



# САЛЬДИРОВАННЫЙ ФИНАНСОВЫЙ РЕЗУЛЬТАТ НА ПРЕДПРИЯТИЯХ ОБРАБАТЫВАЮЩИХ ПРОИЗВОДСТВ

ТАТАРСТАНСТАТ

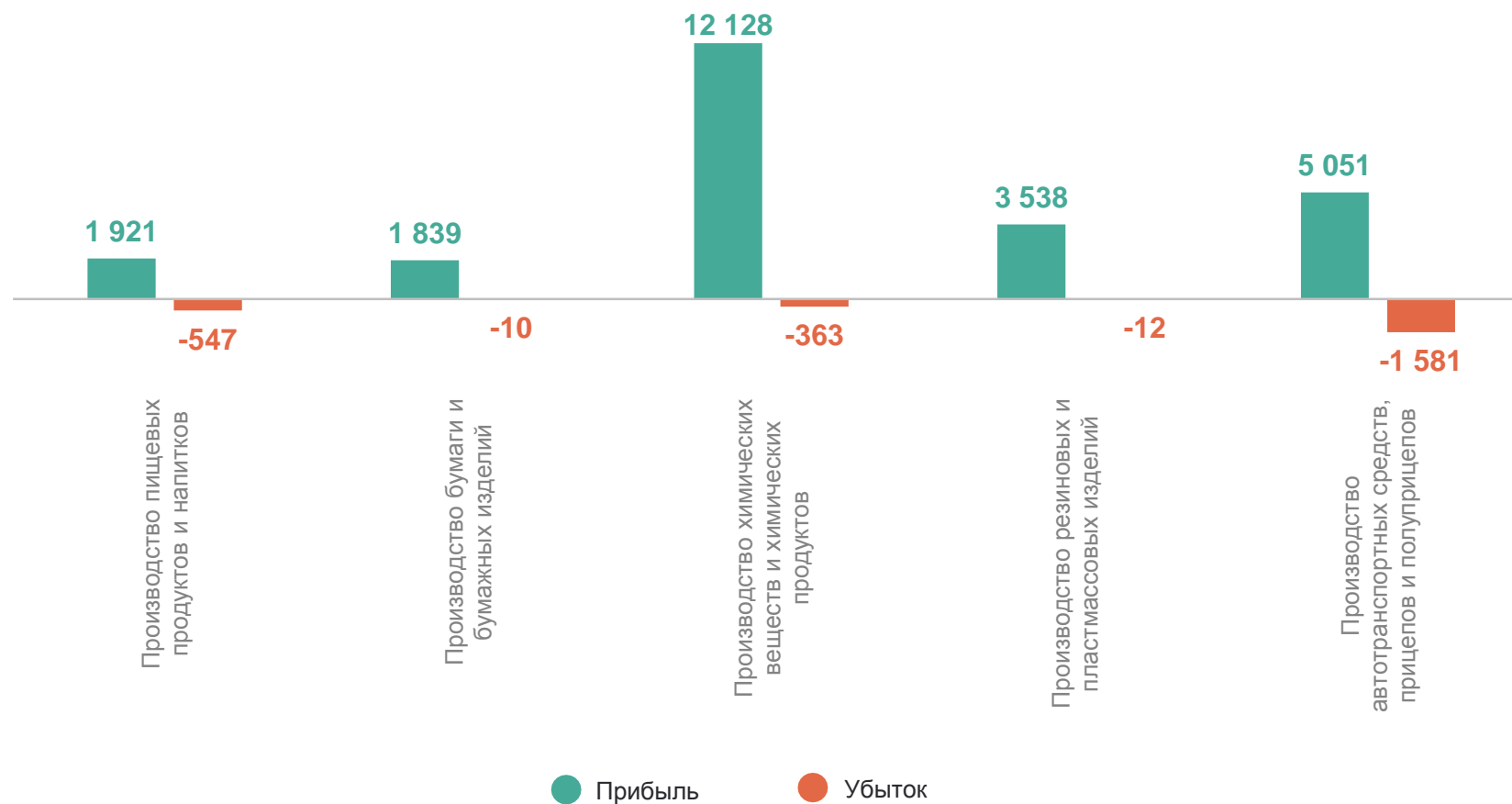
январь – февраль 2024 года, млн рублей

Обрабатывающие  
производства

**35 216**

к январю – февралю 2023 года

**74,1%**



# 2

## Прибыль (прибыльных) организаций

# ПРИБЫЛЬ ОРГАНИЗАЦИЙ

январь – февраль 2024 года, млн рублей

ТАТАРСТАНСТАТ

Всего в Республике Татарстан

**159,3** млрд руб.



Добыча полезных ископаемых

**76 219**



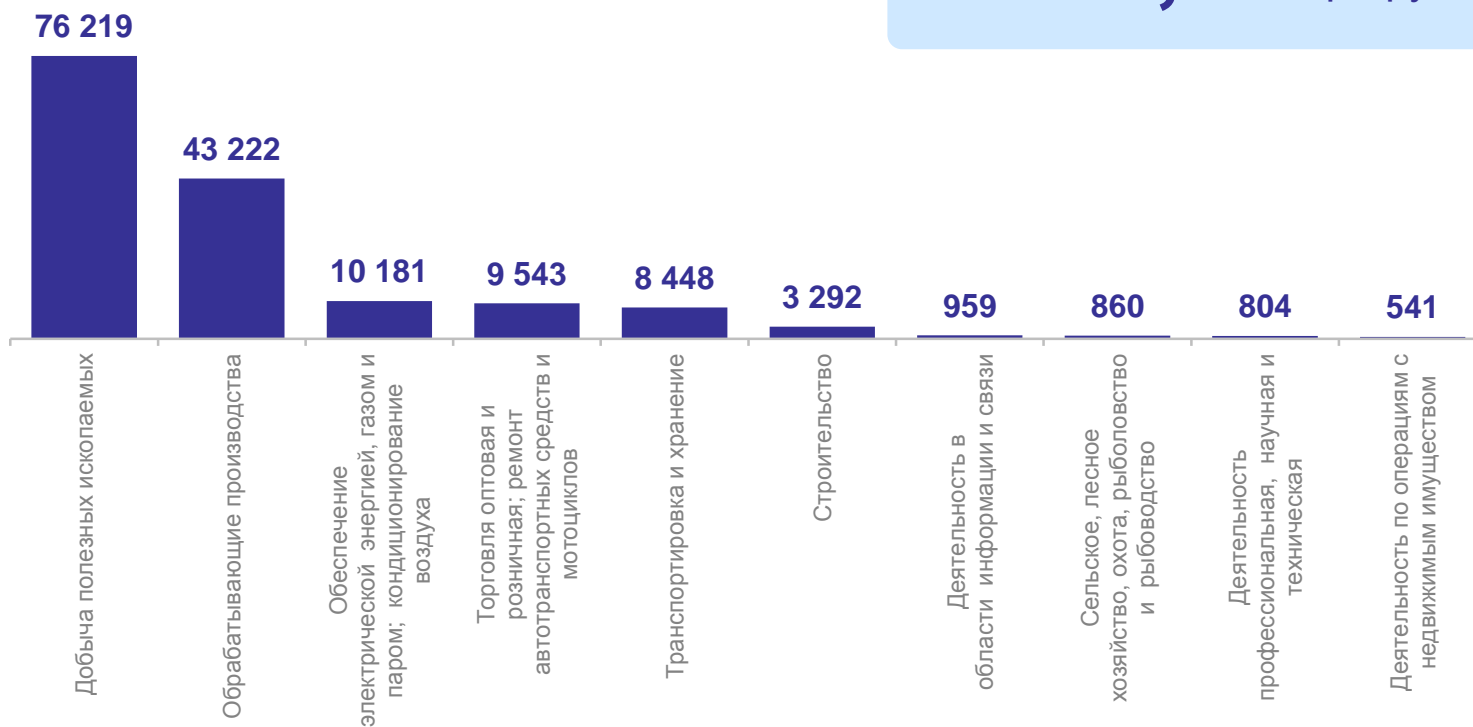
Обрабатывающие производства

**43 222**



Обеспечение электрической энергией, газом и паром; кондиционирование воздуха

**10 181**





# СТРУКТУРА ОБЪЕМА ПРИБЫЛИ ОРГАНИЗАЦИИ

ТАТАРСТАНСТАТ

**142,7** млрд руб.  
февраль 2023 года

**159,3** млрд руб.  
февраль 2024 года



- Добыча полезных ископаемых
- Обработка производств
- Обеспечение электрической энергией, газом и паром, кондиционирование
- Торговля оптовая и розничная, ремонт автотранспортных средств и мотоциклов
- Транспортировка и хранение
- Прочие

# 3

## Убыток (убыточных) организаций

# УБЫТОК ОРГАНИЗАЦИЙ

февраль 2024 года, млн рублей

ТАТАРСТАНСТАТ

в Республике Татарстан

**21 732** млн руб.



**8 006**

Обрабатывающие производства



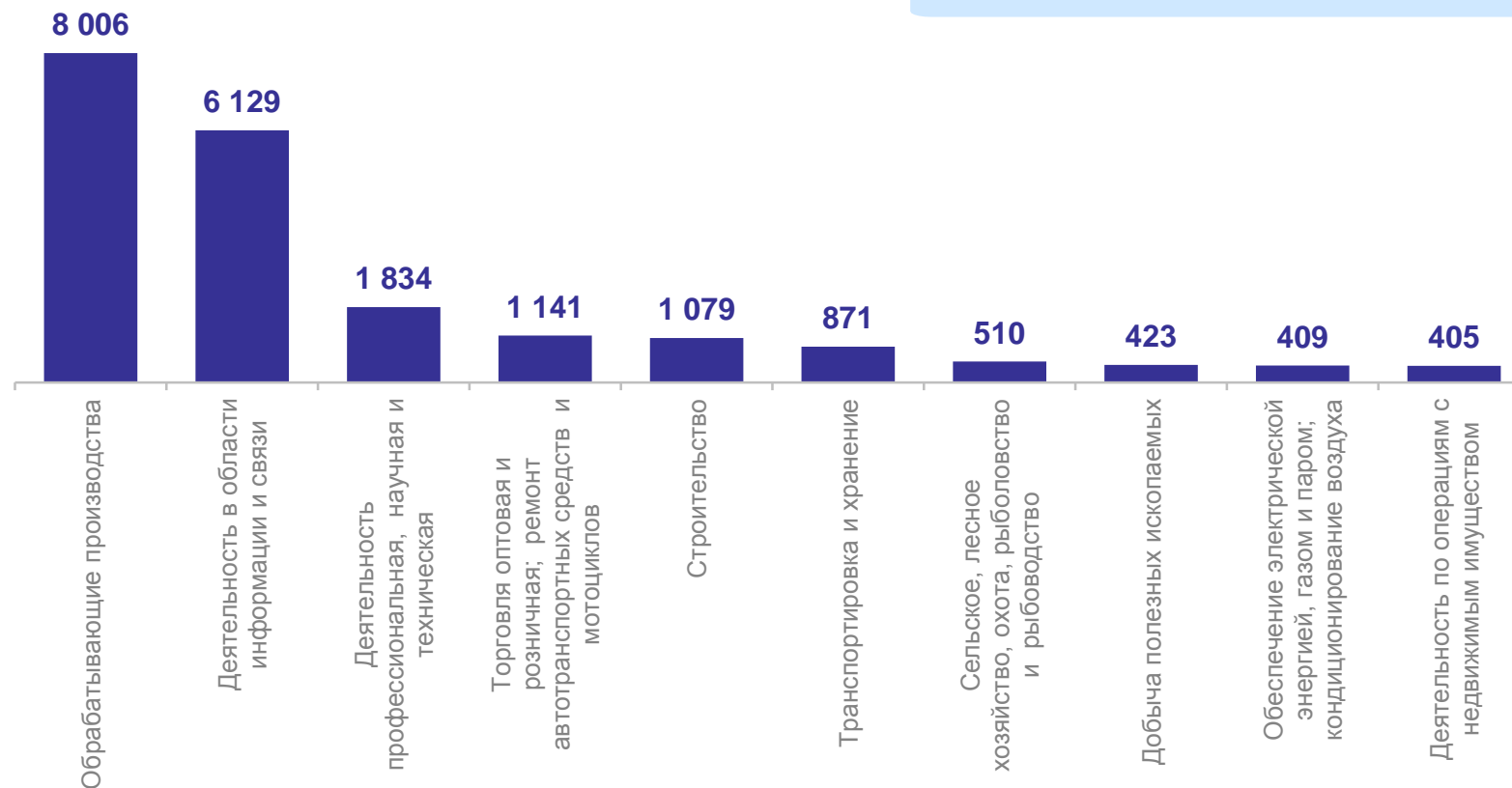
**6 129**

Деятельность в области информации и связи



**1 834**

Деятельность профессиональная, научная и техническая



# СТРУКТУРА ОБЪЕМА УБЫТКА ОРГАНИЗАЦИЙ

январь – февраль, в % к общему объему убытка

ТАТАРСТАНСТАТ

Структура объема убытка организаций

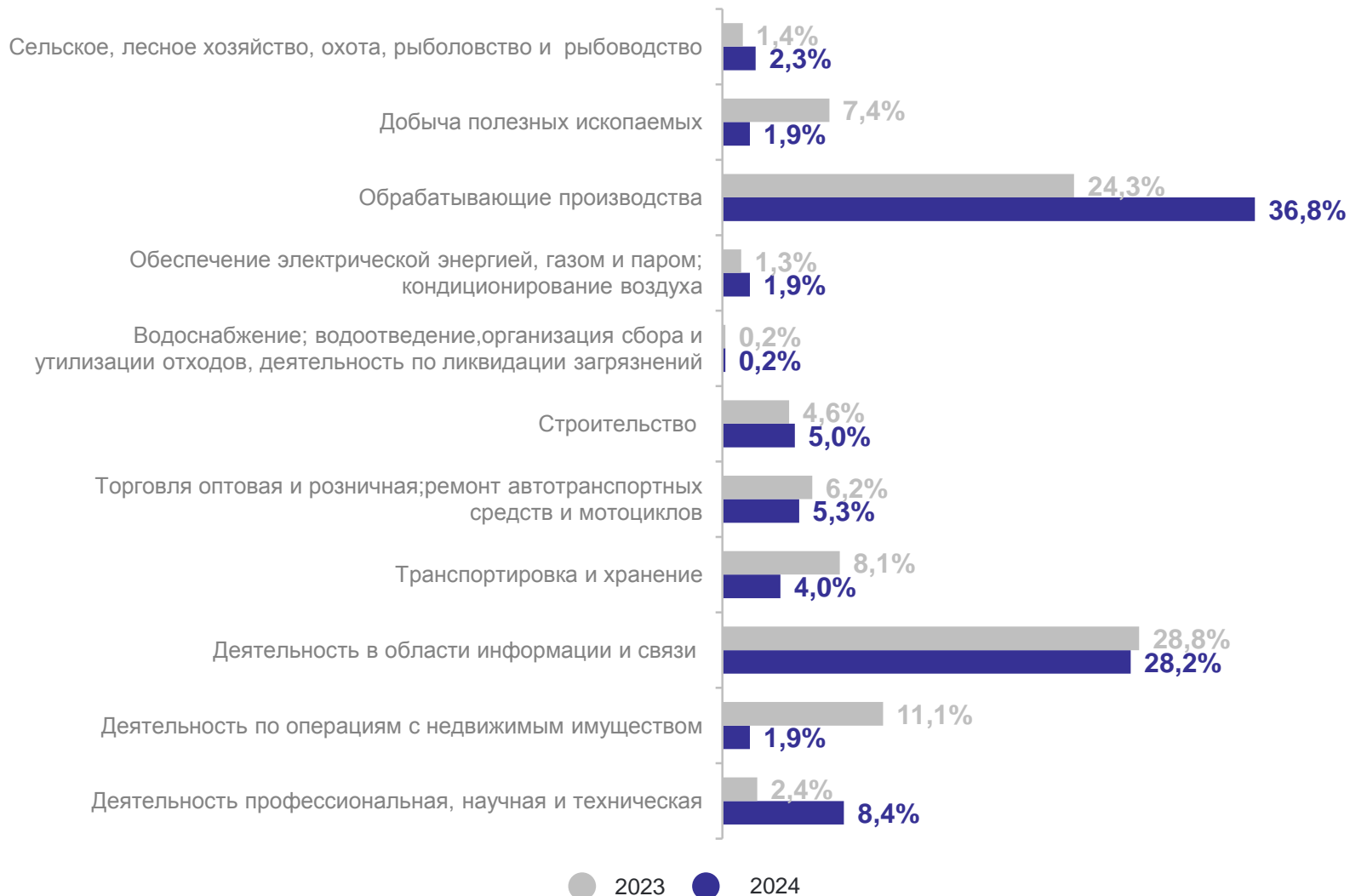
**21 732** млн руб.

январь – февраль 2024 года

Структура объема убытка организаций

**15 083** млн руб.

январь – февраль 2023 года



4

Финансовые результаты  
деятельности организаций

# ИЗМЕНЕНИЯ ФИНАНСОВЫХ РЕЗУЛЬТАТОВ ДЕЯТЕЛЬНОСТИ ОРГАНИЗАЦИЙ

январь – февраль 2024 года в % к январю – февралю 2023 года\*

ТАТАРСТАНСТАТ

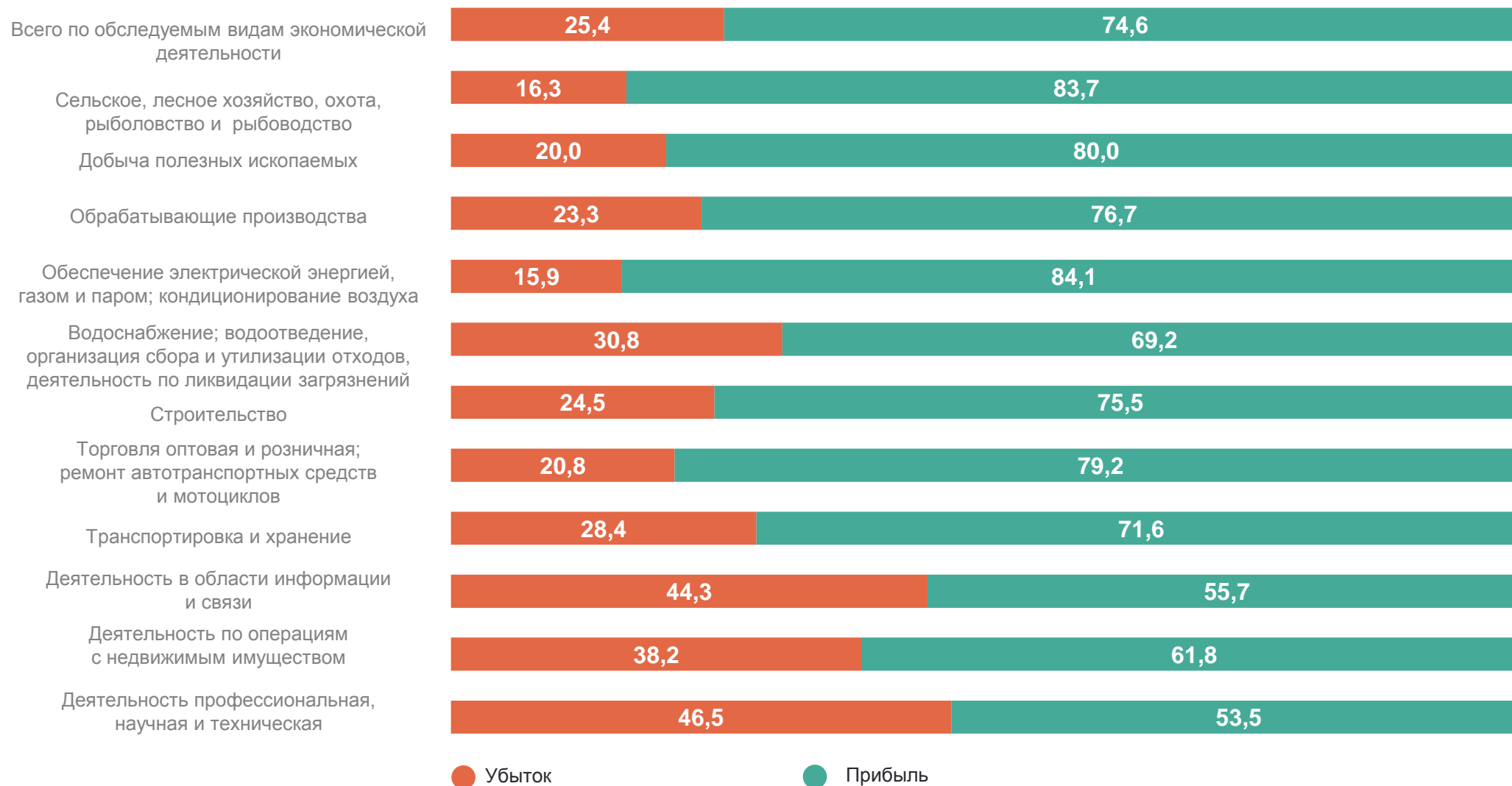


\*По сопоставимому кругу организаций в соответствии с методологией бухгалтерского учета.

# ГРУППИРОВКА ОРГАНИЗАЦИЙ ПОЛУЧИВШИХ ПРИБЫЛЬ ИЛИ УБЫТОК

январь – февраль 2024 года, %

ТАТАРСТАНСТАТ



5

Дебиторская и кредиторская  
задолженность организаций



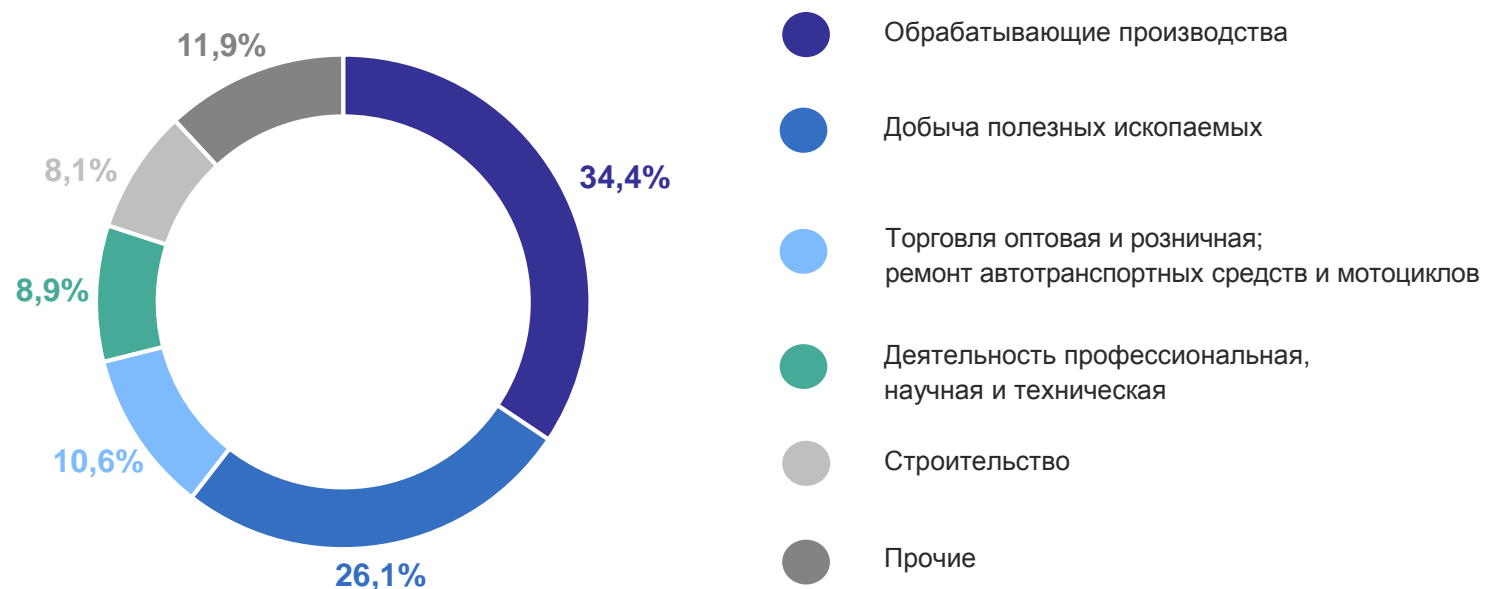
# ДЕБИТОРСКАЯ ЗАДОЛЖЕННОСТЬ ПО ОТДЕЛЬНЫМ ВИДАМ ЭКОНОМИЧЕСКОЙ ДЕЯТЕЛЬНОСТИ

февраль 2024 года

ТАТАРСТАНСТАТ

Всего в Республике Татарстан

**2 689,3** млрд руб.



# КРЕДИТОРСКАЯ ЗАДОЛЖЕННОСТЬ ПО ОТДЕЛЬНЫМ ВИДАМ ЭКОНОМИЧЕСКОЙ ДЕЯТЕЛЬНОСТИ

февраль 2024 года

ТАТАРСТАНСТАТ

Всего в Республике Татарстан

**2 680,3** млрд руб.



# ПРОСРОЧЕННАЯ КРЕДИТОРСКАЯ И ДЕБИТОРСКАЯ ЗАДОЛЖЕННОСТЬ

январь – февраль 2024 года в % к общей кредиторской/дебиторской задолженности

